



### УСЛОВИЯ ФОРМИРОВАНИЯ Au-Ag ЭПИТЕРМАЛЬНОЙ МИНЕРАЛИЗАЦИИ КАЙЭНМЫВААМСКОГО РУДНОГО ПОЛЯ, ЦЕНТРАЛЬНАЯ ЧУКОТКА

#### Прокофьев Всеволод Юрьевич<sup>1</sup>

доктор геолого-минералогических наук  
заведующий лабораторией геохимии  
vpr@igem.ru

#### Волков Александр Владимирович<sup>1</sup>

доктор геолого-минералогических наук  
заведующий лабораторией  
геологии рудных месторождений  
tma2105@mail.ru

#### Николаев Юрий Николаевич<sup>2</sup>

кандидат геолого-минералогических наук  
доцент  
nikolaev@geol.msu.ru

#### Калько Ильдар Анатольевич<sup>2</sup>

кандидат геолого-минералогических наук  
научный сотрудник  
ildarkalko@ya.ru

#### Власов Евгений Алексеевич<sup>2</sup>

кандидат геолого-минералогических наук  
научный сотрудник  
user420@geol.msu.ru

#### Вольфсон Александр Александрович<sup>1</sup>

кандидат геолого-минералогических наук  
доцент  
sanches27@list.ru

#### Сидоров Анатолий Алексеевич<sup>1</sup>

член-корреспондент РАН  
главный научный сотрудник  
kolyta@igem.ru

<sup>1</sup> ФГБУН Институт геологии  
рудных месторождений, петрографии,  
минералогии и геохимии РАН,  
г. Москва

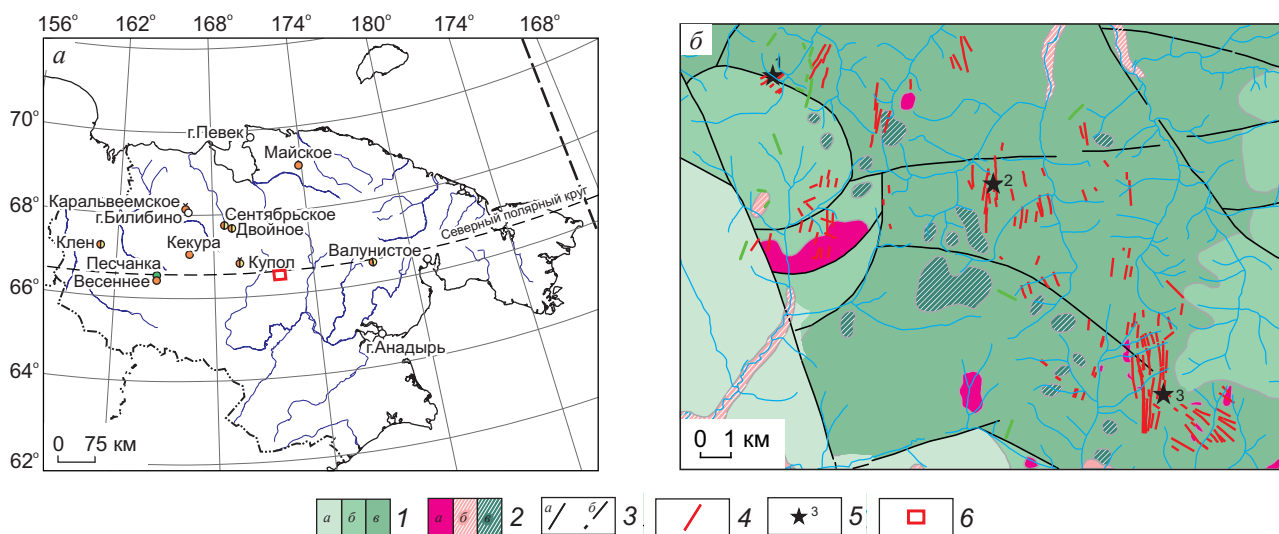
<sup>2</sup> ФГБОУ ВО «Московский государственный  
университет им. М.В.Ломоносова»,  
г. Москва

*Получены первые данные о физико-химических параметрах и составе минералообразующих флюидов золото-серебряной минерализации Кайэнмываамского рудного поля Центральной Чукотки. Результаты исследования флюидных включений в продуктивном кварце рудопроявлений Кайэнмываамского рудного поля соответствуют параметрам формирования типичных эпитеpmальных низкосульфидизированных («low sulfidation») месторождений. Рудообразующие флюиды по основным параметрам очень близки к флюидам крупного месторождения Купол. Однако в отличие от последнего в составе флюида рудопоявления Телевеем отсутствует сульфат-ион. Полученные результаты свидетельствуют о близкoверхностном (0,1–0,5 км) формировании и слабой эродированности рудного поля. Это позволяет говорить о перспективности изучения глубоких горизонтов.*

*Ключевые слова: Центральная Чукотка, Кайэнмываам, эпитеpmальные месторождения, золото, серебро, флюидные включения.*

Кайэнмываамское рудное поле расположено в центре Чукотского автономного округа (рис. 1, а) в пределах Маюлервеемской вулканоструктуры Охотско-Чукотского вулканогенного пояса (ОЧВП). Расстояние до г. Анадырь – 330 км, до с. Марково – 240 км, до г. Билибино – 350 км, до г. Певек – 350 км, до рудника Купол – 130 км. В его геологическом строении участвуют стратифицированные игнимбриты кислого состава, андезибазальты, андезиты, базальты, туфы среднего-кислого состава, прорванные дайками, штоками трахиандезитов, андезитов, субщелочных диоритов и монзонитов. Пространственное положение субвулканических тел, кварцевых жил и полей метасоматитов совпадает с радиально-кольцевым рисунком трещиноватости Маюлервеемской вулканоструктуры (см. рис. 1, б). На площади рудного поля широко распространены эпитеpmальные кварцевые жилы с Au-Ag минерализацией. По наибольшей их концентрации выделяются три перспективных участка: Левый Кайэнмываам, Средний (Правый) Кайэнмываам и Телевеем (см. рис. 1, б).

В результате поисковых работ, проведённых Анадырской геологоразведочной экспедицией (1989–1994 гг.), в пределах названных участков были выявлены многочисленные Au-Ag эпитеpmальные жилы и жильные зоны, в которых установлены несколько рудных столбов. Наиболее крупный из них имеет мощность 2,2 м и прослежен канавами на расстоянии 330 м, а по развалам рудного кварца – >500 м. Вертикальный размах оруденения по геофизическим данным >150 м. Жилы характеризуются полосчатыми тексту-



**Рис. 1. ГЕОГРАФИЧЕСКОЕ ПОЛОЖЕНИЕ (а) И СХЕМАТИЧЕСКАЯ ГЕОЛОГИЧЕСКАЯ КАРТА (б) КАЙЭНМЫВААМСКОГО РУДНОГО ПОЛЯ:**

1 – верхнемеловые стратифицированные вулканические породы ОЧВП (от молодых до более древних свит); 2 – диориты (а), субвулканические риолиты (б), базальты (в); 3 – установленные (а), предполагаемые (б) разрывные нарушения; 4 – кварц-карбонатные жилы; 5 – перспективные участки (1 – Левый Кайэнмываам, 2 – Средний Кайэнмываам, 3 – Телевеем); 6 – район работ

рами, обусловленными чередованием халцедоно-видного мелко- и крупнозернистого с мозаичной текстурой и друзовидного кварца. Обычно мелкозернистые разности слагают внешние, а друзовидные – центральные части жил. Жилы, кроме кварца, содержат адуляр, хлорит, каолинит, гипс, гидрослюда и кальцит.

В последние годы в пределах рудного поля геохимической съёмкой по вторичным ореолам рассеяния оконтурена площадь рудопроявлений [7], а колонковым бурением подтверждено развитие богатого оруденения на глубину. Минералогические исследования показали, что ранняя минеральная ассоциация включает пирит, молибденит, халькопирит, галенит, сфалерит, борнит, тетраэдрит-теннантит; поздняя (золото-серебряная) – минералы Au-Ag, пирсеит-полибазит, акантит, агвиларит, хемусит, тетрадимит, қавацулит, теллуриды (алтаит, воынскит, гессит, мелонит, петцит, сильванит, теллурувисмутит), самородный теллур [1]. Пробность минералов Au-Ag составляет 550–655%, в коре выветривания достигает 963%. Типичные примеси: Cu (0,03–0,14%) и реже Hg (до 0,18 масс. %). В рудах участка Телевеем главными концентраторами золота и серебра служат теллуриды (петцит, сильванит, гессит), тогда как самородные минералы Au-Ag имеют подчинённое значение [1].

В 2017 г. в ходе поисково-оценочных работ на рудопроявлениях Левый и Средний Кайэнмываам из эпitherмальных кварц-кальцитовых жил были отобраны новые образцы для изучения включений минералообразующих флюидов (ФВ). В кварце и кальците из рудных жил участков Левый и Средний Кайэнмываам обнаружены пригодные для микротермометрических исследований ФВ размером от 1 до 20 мкм. По фазовому составу при комнатной температуре ФВ относятся к двум типам (рис. 2):

- двухфазовые, содержащие газовый пузырь и водный раствор, которые имеют разные объёмные соотношения между газом и жидкостью;
- газовые включения, сингенетичные газовой-жидким и свидетельствующие о гетерогенном состоянии (кипении) рудообразующего флюида.

В настоящей статье обсуждаются новые данные микротермометрического изучения индивидуальных флюидных включений в этих образцах по методике, приведённой в работе [1], в сравнении с опубликованными ранее данными по участку Телевеем [1]. Дополнительно выполнен также валовый анализ состава флюидов включений в кварце рудопроявления Телевеем из навесок 0,5 г класса -0,5+0,25 мм мономинеральных фракций кварца (аналитик Ю.В.Васюта, ЦНИГРИ) по методике, описанной в работе [2].

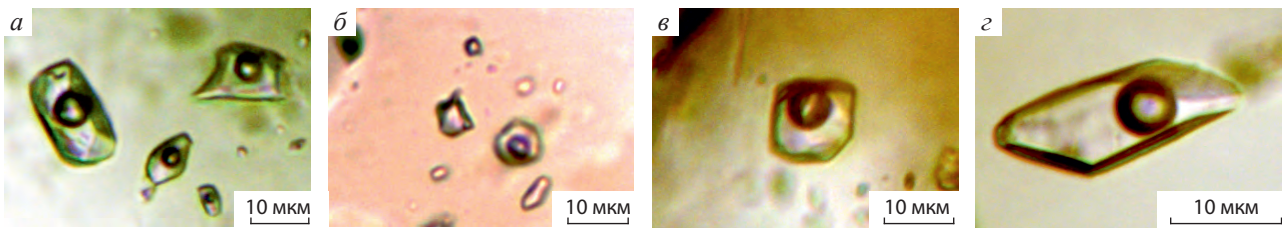


Рис. 2. ДВУХФАЗОВЫЕ ГАЗОВО-ЖИДКИЕ ФЛЮИДНЫЕ ВКЛЮЧЕНИЯ ТИПА 1 (а, в, з) И АССОЦИАЦИЯ ГАЗОВЫХ ТИПА 2 И ГАЗОВО-ЖИДКИХ ТИПА 1 ФЛЮИДНЫХ ВКЛЮЧЕНИЙ (б) В КВАРЦЕ (а–в) И КАЛЬЦИТЕ (з) МИНЕРАЛИЗОВАННЫХ ПРОЖИЛКОВ УЧАСТКОВ ЛЕВЫЙ И СРЕДНИЙ КАЙЭНМЫВААМ

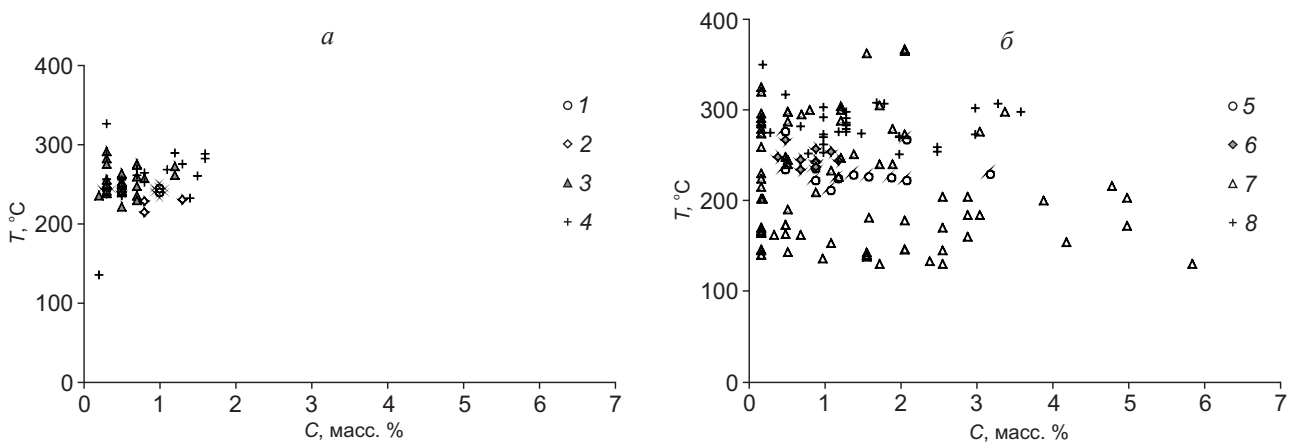


Рис. 3. ДИАГРАММА «ТЕМПЕРАТУРА–КОНЦЕНТРАЦИЯ СОЛЕЙ» ДЛЯ РУДООБРАЗУЮЩИХ ФЛЮИДОВ КАЙЭНМЫВААМСКОГО РУДНОГО ПОЛЯ (а) В СРАВНЕНИИ С АНАЛОГИЧНОЙ ДИАГРАММОЙ ДЛЯ РУДООБРАЗУЮЩИХ ФЛЮИДОВ МЕСТОРОЖДЕНИЙ КУПОЛ [3], АРЬКВААМ [3], ДВОЙНОЕ [5], ЖИЛЬНОЕ [4] (б):

1, 2 – Левый Кайэнмываам (1 – кварц, 2 – кальцит); 3 – Средний Кайэнмываам; 4 – Телевеем; 5 – Купол; 6 – Арыккваам; 7 – Двойное; 8 – Жильное

Результаты термо- и криометрических исследований >180 индивидуальных флюидных включений (рис. 3, таблица) показали, что в составе растворов всех двухфазовых ФВ типа 1 преобладали хлориды Na, Mg и Fe. Об этом свидетельствуют хлоридные эвтектики растворов включений в температурном интервале от -23 до -30°C.

Полная гомогенизация ФВ типа 1 в кварце проявления Левый Кайэнмываам происходит при температурах 240–245°C в жидкую фазу, а концентрация солей изменяется от 0,3 до 1,0 масс. % экв. NaCl. Плотность флюида составляет 0,80–0,82 г/см<sup>3</sup>. Полная гомогенизация ФВ в кальците проявления осуществляется при температурах 215–241°C в жидкость, а концентрация солей изменяется от 0,5 до 1,3 масс. % экв. NaCl. Плотность флюида составляет 0,81–0,85 г/см<sup>3</sup>.

ФВ типа 1 в кварце проявления Средний Кайэнмываам гомогенизируются при температурах от 222 до 292°C в жидкость, а концентрация солей изменяется от 0,2 до 1,2 масс. % экв. NaCl. Плотность флюида 0,71–0,84 г/см<sup>3</sup>. В газовых ФВ типа 2 при охлаждении до -140°C углекислота не обнаружена, поэтому давление для ассоциаций включений гетерогенного флюида рассчитывалось как давление насыщенного пара воды, которое изменялось от 30 до 70 бар при температурах 236–292°C.

Гомогенизация ФВ типа 1 в кварце проявления Телевеем [1] осуществляется при температурах 136–327°C в жидкость, а концентрация солей изменяется от 0,2 до 1,6 масс. % экв. NaCl. Плотность флюида 0,63–0,94 г/см<sup>3</sup>. В газовых ФВ типа 2 при охлаждении до -140°C углекислота не выявлена, поэтому давление для ассоциаций включений гетерогенно-

**РЕЗУЛЬТАТЫ ТЕРМО- И КРИОМЕТРИЧЕСКИХ ИССЛЕДОВАНИЙ ИНДИВИДУАЛЬНЫХ ФЛЮИДНЫХ ВКЛЮЧЕНИЙ  
В КВАРЦЕ И КАРБОНАТЕ РУДОПРОЯВЛЕНИЯ КАЙЭНМЫВААМ**

Номера проб	Типы включений	<i>n</i>	$T_{\text{гом.}}$ °С	$T_{\text{эвт.}}$ °С	$T_{\text{пл.льда}}$ °С	$C_{\text{солей}}$ масс. % экв. NaCl	<i>d</i> , г/см <sup>3</sup>	<i>P</i> , бар
<i>Левый Кайэнмываам</i>								
LK17/11-1 кварц	1 П	16	245	-23	-0,6	1,0	0,81	-
	1 П	9	244	-30	-0,2	0,3	0,80	-
	1 П	9	240	-23	-0,6	1,0	0,82	-
LK17/11-1 карбонат	1 П	3	241	-28	-0,3	0,5	0,81	-
	1 П	3	231	-26	-0,8	1,3	0,83	-
	1 П	8	229	-27	-0,5	0,8	0,83	-
	1 П-В	6	215	-23	-0,5	0,8	0,85	-
<i>Средний Кайэнмываам</i>								
SK17/12-4 кварц	1, 2 П	8	251	-26	-0,2	0,3	0,79	40
	1, 2 П	13	236	-28	-0,4	0,7	0,82	30
	1 П	8	230	-26	-0,4	0,7	0,83	-
	1 П-В	4	222	-27	-0,3	0,5	0,84	-
SK17/12-2 кварц	1 П	3	260	-30	-0,4	0,7	0,78	-
	1 П	7	256	-28	-0,2	0,3	0,78	-
	1 П	8	249	-29	-0,2	0,3	0,79	-
	1 П	6	245	-30	-0,3	0,5	0,80	-
	1 П	4	242	-28	-0,3	0,5	0,81	-
	1 П	6	241	-30	-0,3	0,5	0,81	-
	1 П-В	8	239	-23	-0,2	0,3	0,81	-
	1 П-В	11	236	-28	-0,1	0,2	0,81	-
SK17/8 кварц	1 П	5	258	-26	-0,5	0,8	0,78	-
	1 П	6	248	-25	-0,4	0,7	0,80	-
	1 П	4	246	-26	-0,3	0,5	0,80	-
SK17/25-7 кварц	1 П	14	273	-27	-0,7	1,2	0,76	-
	1 П	3	263	-28	-0,3	0,5	0,77	-
	1 П	6	262	-28	-0,7	1,2	0,78	-
	1 П-В	8	249	-28	-0,3	0,5	0,80	-
8154-4732 кварц	1, 2 П	5	264	-32	-0,3	0,5	0,77	40
	1, П	7	251	-28	-0,3	0,5	0,79	-
	1, П	4	240	-27	-0,3	0,5	0,81	-
8562-5070 кварц	1, 2 П	3	292	-30	-0,2	0,3	0,71	70
	1, П	8	283	-29	-0,2	0,3	0,73	-
	1, П	4	276	-28	-0,2	0,3	0,74	-
8512-4491 кварц	1, 2 П	5	276	-27	-0,4	0,7	0,75	50
	1, 2 П	9	275	-30	-0,3	0,7	0,75	50
	1, П	4	254	-28	-0,3	0,5	0,79	-
8449-4521 кварц	1, 2 П	4	252	-28	-0,3	0,5	0,79	40
	1, 2 П	3	251	-30	-0,3	0,5	0,79	40
	1, 2 П	7	250	-28	-0,2	0,3	0,79	40
	1, П	5	242	-27	-0,2	0,3	0,81	-



Продолжение таблицы

		Телевеем [1]						
5132-7842 кварц	1, П	3	289	-34	-0,9	1,6	0,74	-
	1, П	13	283	-34	-0,9	1,6	0,75	-
	1, П	3	269	-36	-0,6	1,1	0,77	-
	1, П	2	262	-30	-0,4	0,7	0,78	-
	1, П-В	3	236	-30	-0,3	0,5	0,82	-
	1, П-В	3	233	-34	-0,8	1,4	0,83	-
7870-5167 кварц	1, В	4	136	-31	-0,1	0,2	0,94	-
	1, 2 П	3	256	-28	-0,3	0,5	0,78	40
	1, П	14	248	-27	-0,3	0,5	0,80	-
7832-5236 кварц	1, П	9	237	-27	-0,3	0,5	0,82	-
	1, 2 П	3	327	-27	-0,2	0,3	0,63	120
	1, П	6	288	-28	-0,2	0,3	0,72	-
7860-5156 кварц	1, П-В	15	257	-28	-0,2	0,3	0,78	-
	1, 2 П	7	251	-29	-0,2	0,3	0,79	30
	1, 2 П	6	246	-27	-0,2	0,3	0,80	30
7842-5131 кварц	1, П	3	238	-28	-0,2	0,3	0,81	-
	1, 2 П	4	290	-27	-0,7	1,2	0,73	70
	1, 2 П	4	270	-33	-0,4	0,7	0,76	50
	1, П	3	276	-28	-0,8	1,3	0,76	-
	1, П	6	265	-30	-0,5	0,8	0,77	-
	1, П	5	261	-28	-0,9	1,5	0,79	-
1, П	11	253	-29	-0,5	0,8	0,79	-	

Примечание. Типы флюидных включений: 1 – двухфазовые газовой-жидкие, 2 – газовые, П – первичные, П-В – первично-вторичные.  $n$  – число включений,  $C_{\text{солей}}$  – концентрация солей,  $d$  – плотность флюида.

го флюида рассчитывалось как давление насыщенного пара воды, которое изменялось от 30 до 120 бар при температурах 246–327°C.

Таким образом, на изученной площади максимальные температуры гомогенизации ФВ, солёность минералообразующих флюидов и давление растут в направлении с северо-запада на юго-восток. Это совпадает с увеличением возраста вмещающих пород и может быть связано с возрастанием глубины эрозионного среза в том же направлении. Однако различия в параметрах рудообразующих флюидов участка Телевеем [1] невелики в сравнении с параметрами флюидов участков Левый и Средний Кайэнмываам и свидетельствуют о близкой глубине их формирования.

В составе флюида участка Телевеем по данным валового анализа среди анионов найден (в г/кг воды) Cl (6,65), а среди катионов – Na (4,2), K (0,40) и Ca (0,08). Во флюиде определены также (в г/кг воды) углекислота (13,7), метан (0,7) и ряд микрокомпо-

нентов (мг/кг воды): Be (0,29), Br (2595), As (5529), Li (86,8), B (24,8), Rb (0,3), Sr (0,09), Mo (1,5), Ag (1,2), Sb (8,6), Cu (0,7), Zn (38,9), Bi (0,02), U (0,02), Ge (0,22), Mn (1,8), Co (0,70), V (5,7), Cr (1,2), Y (0,06), Zr (0,24), Au (0,09), Hg (0,2), Tl (0,02), REE (0,2).

В целом рудообразующие флюиды участков Телевеем, Левый и Средний Кайэнмываам по основным параметрам наиболее похожи на рудообразующие флюиды месторождений Купол [3] и Арыкваам [3] и отличаются от флюидов месторождений Двойное [5] и Жильное [4] (см. рис. 3, б). При этом в отличие от месторождения Купол [3] в составе флюида рудопроявления Телевеем не был найден сульфат-ион. Установленные небольшие давления свидетельствуют о близкповерхностном (0,1–0,5 км) формировании и незначительной эродированности рудопроявлений.

Итак, данные исследования флюидных включений в продуктивном кварце рудопоявлений Кайэнмываамского рудного поля соответствуют пара-

метрам формирования типичных эпитеермальных низкосульфидизированных («low sulfidation») месторождений [6]. Крупный масштаб рудообразующей системы и незначительный уровень её эрозивного среза позволяют прогнозировать открытие

новых богатых рудных тел в пределах Маюлервеевской вулканоструктуры (в том числе и не выходящих на поверхность).

*Работа выполнена при финансовой поддержке РФФИ (проект № 18-05-70001).*

#### СПИСОК ЛИТЕРАТУРЫ

1. Власов Е.А., Прокофьев В.Ю., Николаев Ю.Н., Калько И.А. Новая находка золото-теллуридной минерализации на Чукотке: минералогия и условия формирования рудопроявления Телевеем // Руды и металлы. 2016. № 4. С. 48–50.
2. Кряжев С.Г., Прокофьев В.Ю., Васюта Ю.В. Использование метода ICP MS при анализе состава рудообразующих флюидов // Вестн. МГУ. Сер. 4. Геология. 2006. № 4. С. 30–36.
3. Особенности рудообразования на золото-серебряном месторождении Купол, Северо-Восток России (по данным исследования флюидных включений) / А.В.Волков, В.Ю.Прокофьев, Н.Е.Савва и др. // Геология рудных месторождений. 2012. Т. 54. № 4. С. 350–359.
4. Первые данные об условиях формирования эпитеермальной Au-Ag минерализации месторождения Жильное (Восточная Чукотка) / А.А.Елманов, В.Ю.Прокофьев, А.В.Волков и др. // Доклады академии наук. 2018. Т. 480. № 6. С. 693–697.
5. Au-Ag эпитеермальное месторождение Двойное (п-ов Чукотка, Россия) / А.В.Волков, Н.Е.Савва, Е.Е.Колова и др. // Геология рудных месторождений. 2018. Т. 60. № 6. С. 590–609.
6. Simmons F.A., White N.C., John D.A. Geological Characteristics of Epithermal Precious and Base Metal Deposits // Econ. Geol. 100th Anniversary Volume. 2005. P. 485–522.
7. The Kayenmyvaam Au-Ag prospective district, Chukchi Peninsula, Russia: characteristics of mineralization / I.Kalko, E.Vlasov, V.Prokofiev et al. // SGEM2015 Conference Proceedings. 2015. Vol. 3. P. 699–706.

## Au-Ag EPITHERMAL MINERALIZATION FORMATION CONDITIONS AT KAIENMYVAAMSKOYE ORE FIELD, CENTRAL CHUKOTKA

V.Yu.Prokofiev<sup>1</sup>, A.V.Volkov<sup>1</sup>, Yu.N.Nikolaev<sup>2</sup>, I.A.Kalko<sup>2</sup>, E.A.Vlasov<sup>2</sup>, A.A.Volfson<sup>1</sup>, A.A.Sidorov<sup>1</sup> (FSBIS Institute of Ore Geology, Petrography, Mineralogy and Geochemistry of the Russian Academy of Sciences, Moscow; <sup>2</sup>M.V.Lomonosov Moscow State University)

*First data were obtained on physicochemical parameters and composition of mineral-forming fluids for Au-Ag mineralization of Kaienmyvaamskoye ore field, Central Chukotka. Study results of fluid inclusions in productive quartz of the ore field's ore occurrences correspond to formation parameters of typical epithermal low-sulfidation deposits. By their main parameters, ore-forming fluids are very similar to those of the giant Kupol deposit. However, unlike the latter Televeem ore occurrence fluid composition lacks a sulfate ion. The results suggest near-surface (0,1–0,5 km) formation and poorly eroded ore field. This indicates high prospects for deep level study.*

*Keywords: Central Chukotka, Kaienmyvaam, epithermal deposits, gold, silver, fluid inclusions.*

